

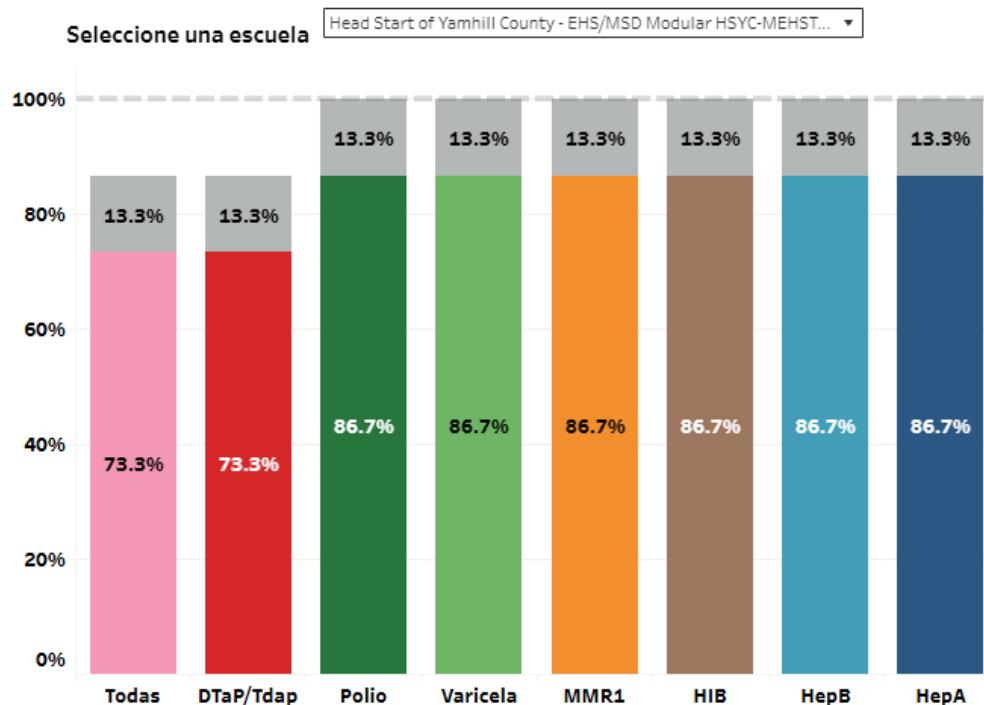
Sitios de Cuidado Infantil: Datos a Nivel Escolar, año escolar 2025-2026

Datos a Nivel Escolar vs. Datos del Condado

Las tablas y figuras abajo muestran las tasas de inmunización y exención para cualquier sitio con 10 o más niños inscritos. **El objetivo es que al menos el 95% de los niños estén vacunados para proteger a la comunidad y reducir la posibilidad de la propagación de enfermedades prevenibles mediante vacunación.** En el menú abajo, seleccione su escuela para ver las tasas de vacunación y exención de la escuela, a lo largo con las tasas de vacunación del condado. Para obtener una versión para imprimir, haga clic en el botón abajo.

[Versión para imprimir](#)

	Head Start of Yamhill County - EHS/MSD Modular..	Yamhill
Inscripción *	15	
No Requerido **	0	
Menores de 18 Meses ***	0	
% Sin Registro ****	0.0%	
% Todas Vacunas Requeridas	73.3%	80.2%
% DTaP / Tdap	73.3%	85.3%
% Polio	86.7%	91.5%
% Varicela	86.7%	90.4%
% MMR1	86.7%	91.4%
% Hep B	86.7%	90.2%
% Hep A	86.7%	89.2%
% HIB	86.7%	89.0%
% NME - Cualquier	13.3%	
% NME - DTaP / Tdap	13.3%	
% NME - Polio	13.3%	
% NME - Varicela	13.3%	
% NME - MMR1	13.3%	
% NME - HepB	13.3%	
% NME - Hep A	13.3%	
% NME - HIB	13.3%	
% NME - Todas	13.3%	
% Exención Médica	0.0%	



El gráfico muestra las tasas de vacunación (barras de colores) y las tasas de exención no médica (barras grises) para cada vacuna. Las cifras no suman al 100% si algunos niños tienen exenciones médicas, o si sus vacunas están incompletas o si están en proceso de vacunación, pero no necesitan una exención porque están al día con el calendario.

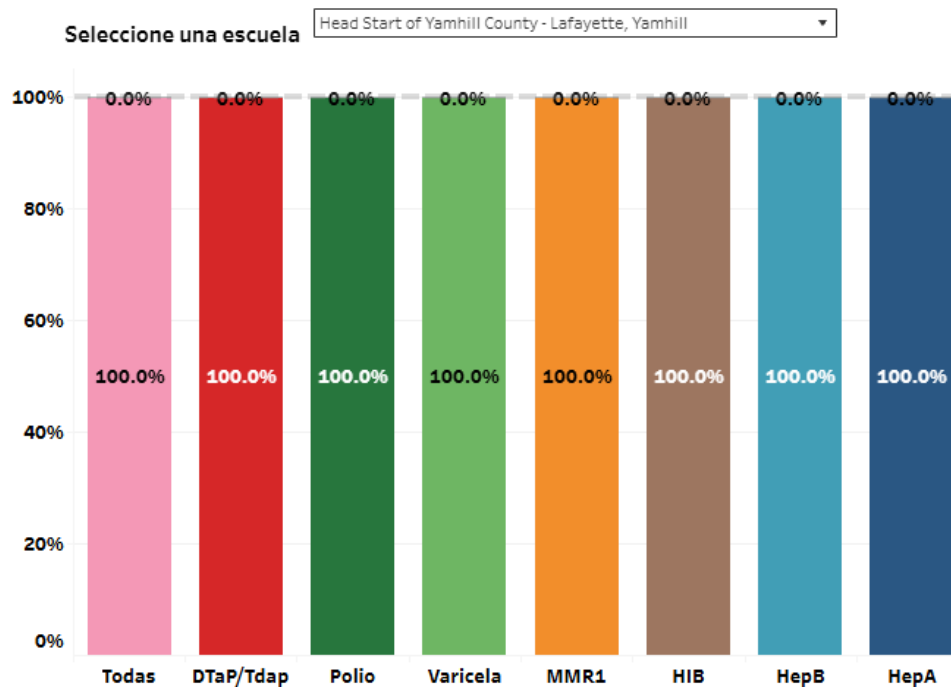
Sitios de Cuidado Infantil: Datos a Nivel Escolar, año escolar 2025-2026

Datos a Nivel Escolar vs. Datos del Condado

Las tablas y figuras abajo muestran las tasas de inmunización y exención para cualquier sitio con 10 o más niños inscritos. **El objetivo es que al menos el 95% de los niños estén vacunados para proteger a la comunidad y reducir la posibilidad de la propagación de enfermedades prevenibles mediante vacunación.** En el menú abajo, seleccione su escuela para ver las tasas de vacunación y exención de la escuela, a lo largo con las tasas de vacunación del condado. Para obtener una versión para imprimir, haga clic en el botón abajo.

[Versión para imprimir](#)

	Head Start of Yamhill County - Lafayette	Yamhill
Inscripción *	18	
No Requerido **	0	
Menores de 18 Meses ***	0	
% Sin Registro ****	0.0%	
% Todas Vacunas Requeridas	100.0%	80.2%
% DTaP / Tdap	100.0%	85.3%
% Polio	100.0%	91.5%
% Varicela	100.0%	90.4%
% MMR1	100.0%	91.4%
% Hep B	100.0%	90.2%
% Hep A	100.0%	89.2%
% HIB	100.0%	89.0%
% NME - Cualquier	0.0%	
% NME - DTaP / Tdap	0.0%	
% NME - Polio	0.0%	
% NME - Varicela	0.0%	
% NME - MMR1	0.0%	
% NME - HepB	0.0%	
% NME - Hep A	0.0%	
% NME - HIB	0.0%	
% NME - Todas	0.0%	
% Exención Médica	0.0%	



El gráfico muestra las tasas de vacunación (barras de colores) y las tasas de exención no médica (barras grises) para cada vacuna. Las cifras no suman al 100% si algunos niños tienen exenciones médicas, o si sus vacunas están incompletas o si están en proceso de vacunación, pero no necesitan una exención porque están al día con el calendario.

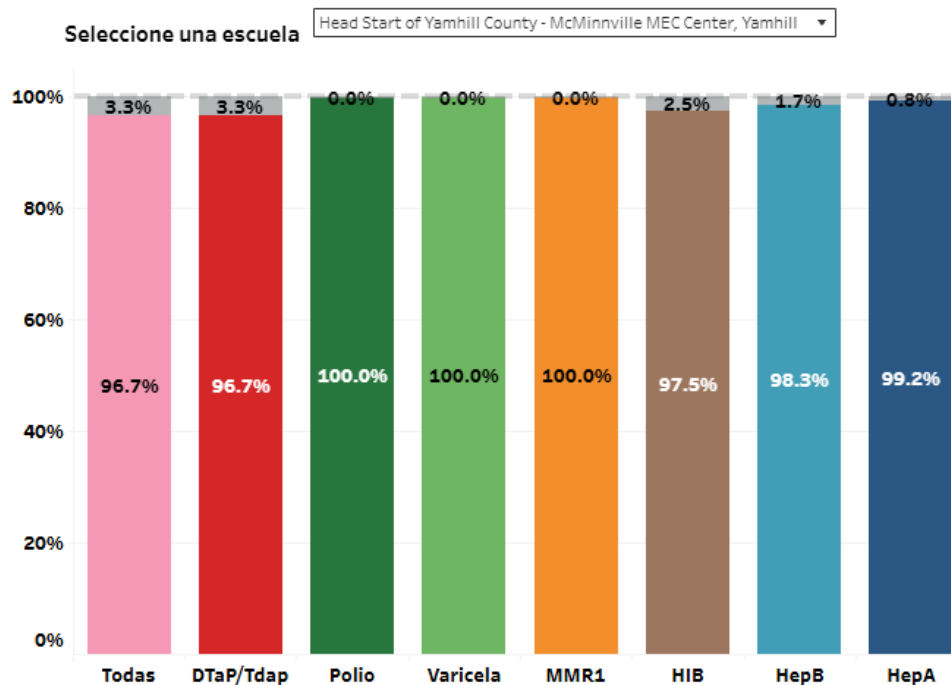
Sitios de Cuidado Infantil: Datos a Nivel Escolar, año escolar 2025-2026

Datos a Nivel Escolar vs. Datos del Condado

Las tablas y figuras abajo muestran las tasas de inmunización y exención para cualquier sitio con 10 o más niños inscritos. **El objetivo es que al menos el 95% de los niños estén vacunados para proteger a la comunidad y reducir la posibilidad de la propagación de enfermedades prevenibles mediante vacunación.** En el menú abajo, seleccione su escuela para ver las tasas de vacunación y exención de la escuela, a lo largo con las tasas de vacunación del condado. Para obtener una versión para imprimir, haga clic en el botón abajo.

[Versión para imprimir](#)

	Head Start of Yamhill County - McMinnville MEC ..	Yamhill
Inscripción *	120	
No Requerido **	0	
Menores de 18 Meses ***	9	
% Sin Registro ****	0.0%	
% Todas Vacunas Requeridas l†	96.7%	80.2%
% DTaP / Tdap	96.7%	85.3%
% Polio	100.0%	91.5%
% Varicela	100.0%	90.4%
% MMR1	100.0%	91.4%
% Hep B	98.3%	90.2%
% Hep A	99.2%	89.2%
% HIB	97.5%	89.0%
% NME - Cualquier	3.3%	
% NME - DTaP / Tdap	3.3%	
% NME - Polio	0.0%	
% NME - Varicela	0.0%	
% NME - MMR1	0.0%	
% NME - HepB	1.7%	
% NME - Hep A	0.8%	
% NME - HIB	2.5%	
% NME - Todas	0.0%	
% Exención Médica	0.0%	



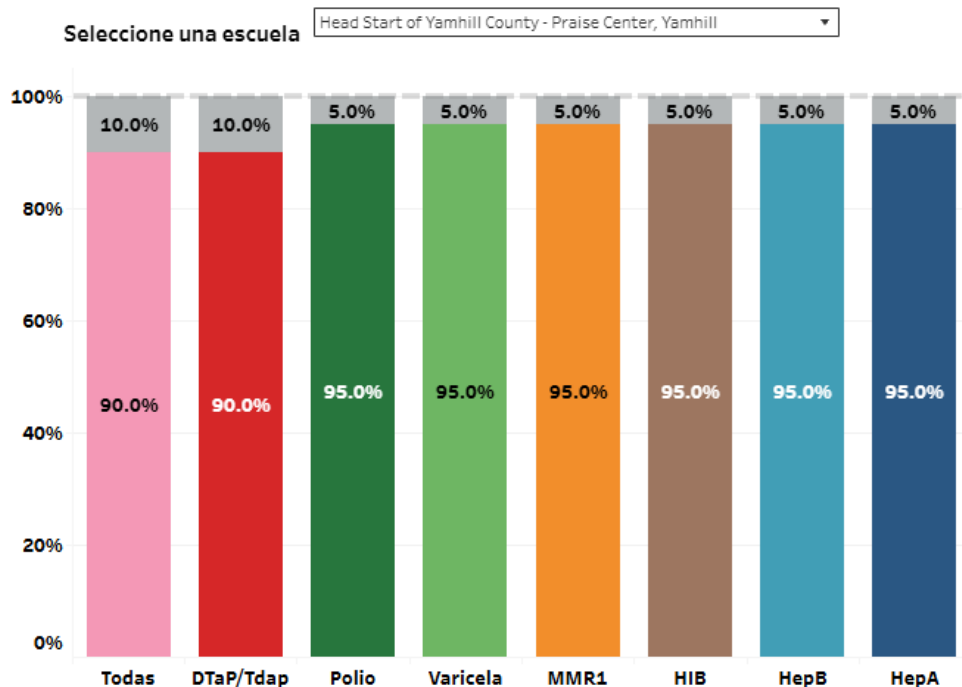
El gráfico muestra las tasas de vacunación (barras de colores) y las tasas de exención no médica (barras grises) para cada vacuna. Las cifras no suman al 100% si algunos niños tienen exenciones médicas, o si sus vacunas están incompletas o si están en proceso de vacunación, pero no necesitan una exención porque están al día con el calendario.

Datos a Nivel Escolar vs. Datos del Condado

Las tablas y figuras abajo muestran las tasas de inmunización y exención para cualquier sitio con 10 o más niños inscritos. **El objetivo es que al menos el 95% de los niños estén vacunados para proteger a la comunidad y reducir la posibilidad de la propagación de enfermedades prevenibles mediante vacunación.** En el menú abajo, seleccione su escuela para ver las tasas de vacunación y exención de la escuela, a lo largo con las tasas de vacunación del condado. Para obtener una versión para imprimir, haga clic en el botón abajo.

[Versión para imprimir](#)

	Head Start of Yamhill County - Praise Center	Yamhill
Inscripción *	20	
No Requerido **	0	
Menores de 18 Meses ***	0	
% Sin Registro ****	0.0%	
% Todas Vacunas Requeridas	90.0%	80.2%
% DTaP / Tdap	90.0%	85.3%
% Polio	95.0%	91.5%
% Varicela	95.0%	90.4%
% MMR1	95.0%	91.4%
% Hep B	95.0%	90.2%
% Hep A	95.0%	89.2%
% HIB	95.0%	89.0%
% NME - Cualquier	10.0%	
% NME - DTaP / Tdap	10.0%	
% NME - Polio	5.0%	
% NME - Varicela	5.0%	
% NME - MMR1	5.0%	
% NME - HepB	5.0%	
% NME - Hep A	5.0%	
% NME - HIB	5.0%	
% NME - Todas	5.0%	
% Exención Médica	0.0%	



El gráfico muestra las tasas de vacunación (barras de colores) y las tasas de exención no médica (barras grises) para cada vacuna. Las cifras no suman al 100% si algunos niños tienen exenciones médicas, o si sus vacunas están incompletas o si están en proceso de vacunación, pero no necesitan una exención porque están al día con el calendario.

Sitios de Cuidado Infantil: Datos a Nivel Escolar, año escolar 2025-2026

Datos a Nivel Escolar vs. Datos del Condado

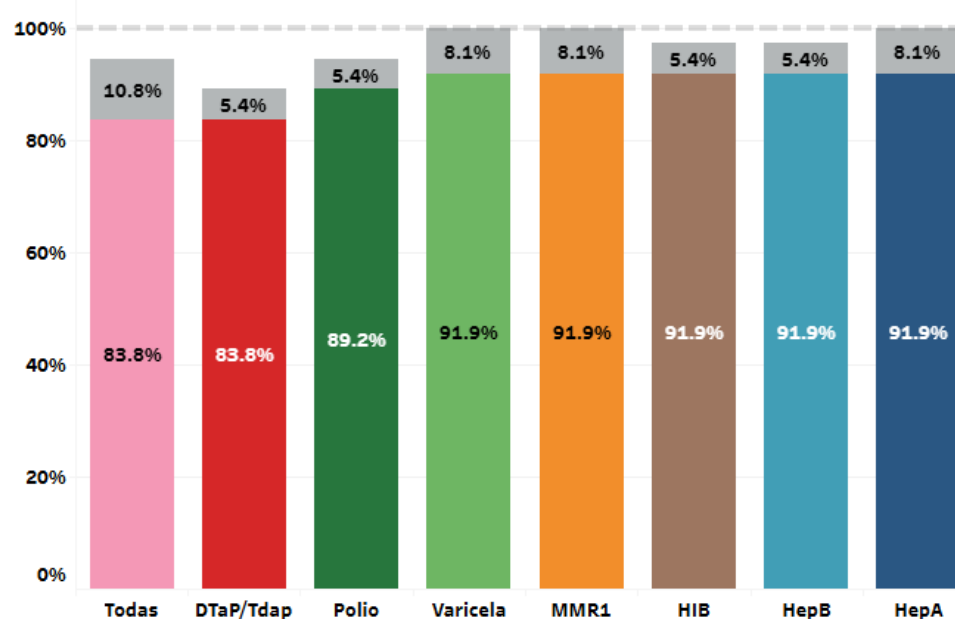
Las tablas y figuras abajo muestran las tasas de inmunización y exención para cualquier sitio con 10 o más niños inscritos. **El objetivo es que al menos el 95% de los niños estén vacunados para proteger a la comunidad y reducir la posibilidad de la propagación de enfermedades prevenibles mediante vacunación.** En el menú abajo, seleccione su escuela para ver las tasas de vacunación y exención de la escuela, a lo largo con las tasas de vacunación del condado. Para obtener una versión para imprimir, haga clic en el botón abajo.

Versión para imprimir

	Head Start of Yamhill County - Sheridan W/S Cent..	Yamhill
Inscripción *	37	
No Requerido **	0	
Menores de 18 Meses ***	0	
% Sin Registro ****	0.0%	
% Todas Vacunas Requeridas	83.8%	80.2%
% DTaP / Tdap	83.8%	85.3%
% Polio	89.2%	91.5%
% Varicela	91.9%	90.4%
% MMR1	91.9%	91.4%
% Hep B	91.9%	90.2%
% Hep A	91.9%	89.2%
% HIB	91.9%	89.0%
% NME - Cualquier	10.8%	
% NME - DTaP / Tdap	5.4%	
% NME - Polio	5.4%	
% NME - Varicela	8.1%	
% NME - MMR1	8.1%	
% NME - HepB	5.4%	
% NME - Hep A	8.1%	
% NME - HIB	5.4%	
% NME - Todas	5.4%	
% Exención Médica	0.0%	

Seleccione una escuela

Head Start of Yamhill County - Sheridan W/S Center, Yamhill



El gráfico muestra las tasas de vacunación (barras de colores) y las tasas de exención no médica (barras grises) para cada vacuna. Las cifras no suman al 100% si algunos niños tienen exenciones médicas, o si sus vacunas están incompletas o si están en proceso de vacunación, pero no necesitan una exención porque están al día con el calendario.

Sitios de Cuidado Infantil: Datos a Nivel Escolar, año escolar 2025-2026

Datos a Nivel Escolar vs. Datos del Condado

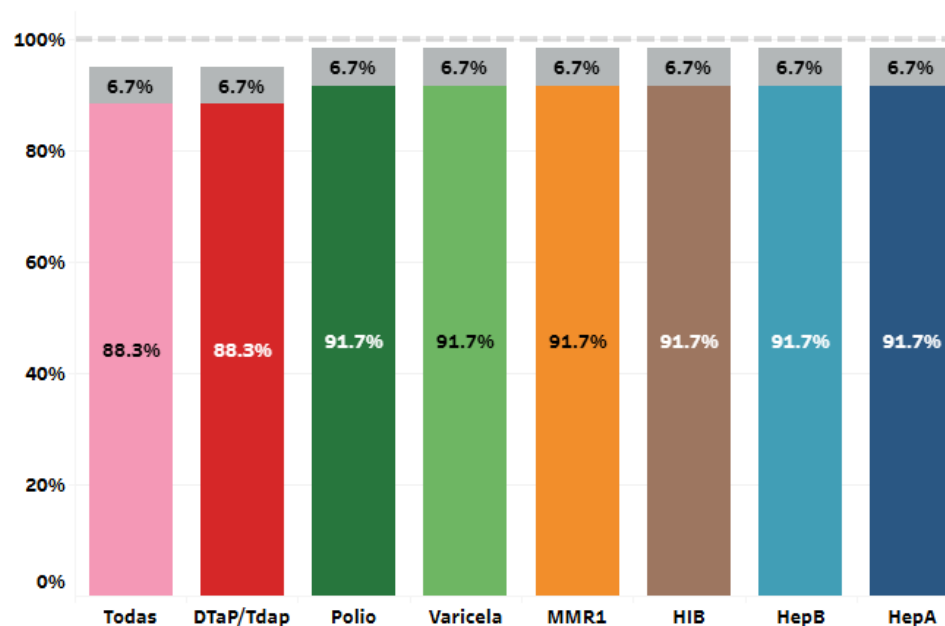
Las tablas y figuras abajo muestran las tasas de inmunización y exención para cualquier sitio con 10 o más niños inscritos. **El objetivo es que al menos el 95% de los niños estén vacunados para proteger a la comunidad y reducir la posibilidad de la propagación de enfermedades prevenibles mediante vacunación.** En el menú abajo, seleccione su escuela para ver las tasas de vacunación y exención de la escuela, a lo largo con las tasas de vacunación del condado. Para obtener una versión para imprimir, haga clic en el botón abajo.

[Versión para imprimir](#)

	Head Start of Yamhill County-Newberg	Yamhill
Inscripción *	60	
No Requerido **	1	
Menores de 18 Meses ***	5	
% Sin Registro ****	0.0%	
% Todas Vacunas Requeridas	88.3%	80.2%
% DTaP / Tdap	88.3%	85.3%
% Polio	91.7%	91.5%
% Varicela	91.7%	90.4%
% MMR1	91.7%	91.4%
% Hep B	91.7%	90.2%
% Hep A	91.7%	89.2%
% HIB	91.7%	89.0%
% NME - Cualquier	6.7%	
% NME - DTaP / Tdap	6.7%	
% NME - Polio	6.7%	
% NME - Varicela	6.7%	
% NME - MMR1	6.7%	
% NME - HepB	6.7%	
% NME - Hep A	6.7%	
% NME - HIB	6.7%	
% NME - Todas	6.7%	
% Exención Médica	0.0%	

Seleccione una escuela

Head Start of Yamhill County- Newberg, Yamhill



El gráfico muestra las tasas de vacunación (barras de colores) y las tasas de exención no médica (barras grises) para cada vacuna. Las cifras no suman al 100% si algunos niños tienen exenciones médicas, o si sus vacunas están incompletas o si están en proceso de vacunación, pero no necesitan una exención porque están al día con el calendario.